



LA PROMOTION DU SPORT ET DE L'OLYMPISME DANS LES TERRITOIRES



Ils nous soutiennent :





LES JEUX SPORTIFS

C'est quoi ?





Un événement pour promouvoir dans les territoires :

1 La pratique sportive pour tous.

2 L'Olympisme et ses valeurs universelles.

3 Le label « Terre de Jeux 2024 ».



LES JEUX SPORTIFS

Le pilotage





Ce dispositif est le fruit de la collaboration et de la mutualisation des moyens du mouvement sportif et olympique de la Région Centre Val-de-Loire :

1 Il est porté et coordonné par le CROS Centre Val-de-Loire.



2 Il est piloté dans les territoires par les CDOS * :



* Pour les départements du 45, le dispositif est porté par le CROS Centre Val-de-Loire.



LES JEUX SPORTIFS

Le concept





Un concept reposant sur **5 principes fondamentaux** :

GRATUITÉ

(pour le public)

SIMPLICITÉ

(une organisation standardisée)

PROXIMITÉ

(un lieu de vie)

CONVIVIALITÉ


(créer du lien entre les clubs)

SÉCURITÉ

(un événement sécurisé)





 Cet événement repose sur l'animation d'un **village sportif**.

1 L'emplacement :

→ version extérieure (lieu de vie : place de village)

→ version intérieure (gymnase)

☞ **Public : les scolaires, les centres de loisirs et le grand public**

2 Les horaires :

→ version extérieure : 1 journée (de 10h à 18h) plutôt le week-end.

→ version intérieure : 1 journée (de 9h30 à 16h30) en semaine.

☞ Tout est possible

3 Une co-organisation :

→ CROS/CDOS + collectivité hôte.

→ mise en place d'une convention (après acceptation du devis).





Une implantation **standardisée** (44 m x 24m)



6 sports

1 podium

1 mascotte

1 parcours sportif

Des lots à gagner

LES JEUX SPORTIFS

L'identité graphique





Une marque déposée

Une typographie manuscrite adaptée à nos cibles.

Nos cibles : les enfants, les adolescents et les familles.

Une mascotte



JOJO L'ÉCUREUIL





LES JEUX SPORTIFS

L'animation





L'animation de l'événement repose sur :

- une **cérémonie d'ouverture**.
- des **ateliers d'initiations sportives** animés par les clubs locaux.
- un **parcours sportif**.
- un **podium**.
- une **mascotte**.
- Un **cadeau** par participant (médaille ou autre)





Le déroulement de l'événement :

→ 9h45-10h00 : cérémonie d'ouverture

→ 10h00 à 18h00 : ouverture des ateliers sportifs + parcours sportif

→ 18h : clôture de l'événement

Version extérieure





Le déroulement de l'événement :

→ 9h30 : cérémonie d'ouverture

→ 9h45 à 16h30 : ouverture des ateliers sportifs + parcours sportif

→ 16h30 : clôture de l'événement

Version intérieure





LE PARCOURS SPORTIF

Parcours sportif

Avant de commencer échauffe-toi !

Quiz

Ouvre l'oeil, les réponses aux questions se trouvent sur chaque atelier



Quels athlètes ne peuvent pas participer aux Jeux Paralympiques ?

a) les handicapés physiques
b) les sourds et malentendants
c) les handicapés mentaux

Lors des J.O. de 1932, combien de tours supplémentaires les coureurs ont-ils dû faire ?

a) 1
b) 2
c) 3

Dans l'Antiquité, en l'honneur de qui les J.O étaient organisés ?

a) des parents des athlètes
b) de leurs dieux
c) de leur roi

Qui est à l'origine des Jeux Olympiques modernes ?

a) Pierre de Coubertin
b) François Hollande
c) Tony Estanguet

Avec quoi allume-t-on la flamme olympique ?

a) une allumette
b) un miroir
c) des silex

Qui est le recordman du monde de médailles ?

a) Teddy Riner
b) Usain Bolt
c) Mickaël Phelps

Parcours sportif

Termine le parcours en brandissant la flamme sur le podium, prends-toi en photo et publie-la sur les réseaux sociaux #lesjeuxsportifs

N'oublie pas de mettre ce carton dans l'urne (au stand du Comité Olympique),

Bulletin de participation

Je soussigné(e) _____ autorise mon enfant _____ ans, à participer au Parcours Sportif des Jeux Sportifs.

j'accepte les conditions de participation affichées au stand du Comité Olympique (à cocher obligatoirement pour participer au jeu)

Signature : _____

Merci d'inscrire vos coordonnées (faibles) pour que l'on puisse vous contacter si vous remportez un lot :

Nom, prénom (pers. majeure) : _____

Adresse : _____

Téléphone : _____

Courriel : _____

Réalise ce parcours et porte JOJO jusqu'au podium

les jeux SPORTIFS



Un événement alliant :

① pratique sportive

② culture Olympique



LES RÉPONSES DU PARCOURS SPORTIF



Il était une fois... les Jeux Olympiques

Les symboles des Jeux Olympiques

Les anneaux : ils représentent les 5 continents. L'utilisation de ce symbole est très réglementé, les cercles doivent être de même taille et être placés au même endroit.

Le drapeau : il représente les 5 anneaux olympiques sur un fond blanc. Lors de la cérémonie il est porté par des athlètes reconnus pour leur esprit sportif. Ensuite il est hissé à un mât jusqu'à la fin des Jeux Olympiques.


La flamme : dans l'antiquité, sur l'autel du temple d'Olympie, on allumait des feux en l'honneur de Zeus, le père des dieux de l'Olympe. Aujourd'hui, on allume toujours la flamme olympique selon les règles antiques, à l'aide d'un miroir qui capte les rayons du soleil.

La devise : « citius – altius- fortius » cette phrase en latin signifie « plus vite, plus haut, plus fort ». Cette devise a été écrite pour encourager les athlètes lors des épreuves.

les jeux SPORTIFS



Version extérieure



Il était une fois... les Jeux Olympiques

Les symboles des Jeux Olympiques


Les anneaux : ils représentent les 5 continents. L'utilisation de ce symbole est très réglementé, les cercles doivent être de même taille et être placés au même endroit.

Le drapeau : il représente les 5 anneaux olympiques sur un fond blanc. Lors de la cérémonie il est porté par des athlètes reconnus pour leur esprit sportif. Ensuite il est hissé à un mât jusqu'à la fin des Jeux Olympiques.

La flamme : dans l'antiquité, sur l'autel du temple d'Olympie, on allumait des feux en l'honneur de Zeus, le père des dieux de l'Olympe. Aujourd'hui, on allume toujours la flamme olympique selon les règles antiques, à l'aide d'un miroir qui capte les rayons du soleil.

La devise : « citius – altius- fortius » cette phrase en latin signifie « plus vite, plus haut, plus fort ». Cette devise a été écrite pour encourager les athlètes lors des épreuves.

les jeux SPORTIFS



Version intérieure

LES JEUX SPORTIFS

La communication





Une communication prédéfinie :

(banderoles, arche, oriflammes, textiles...)

Version extérieure





40 banderoles au total :

Version extérieure

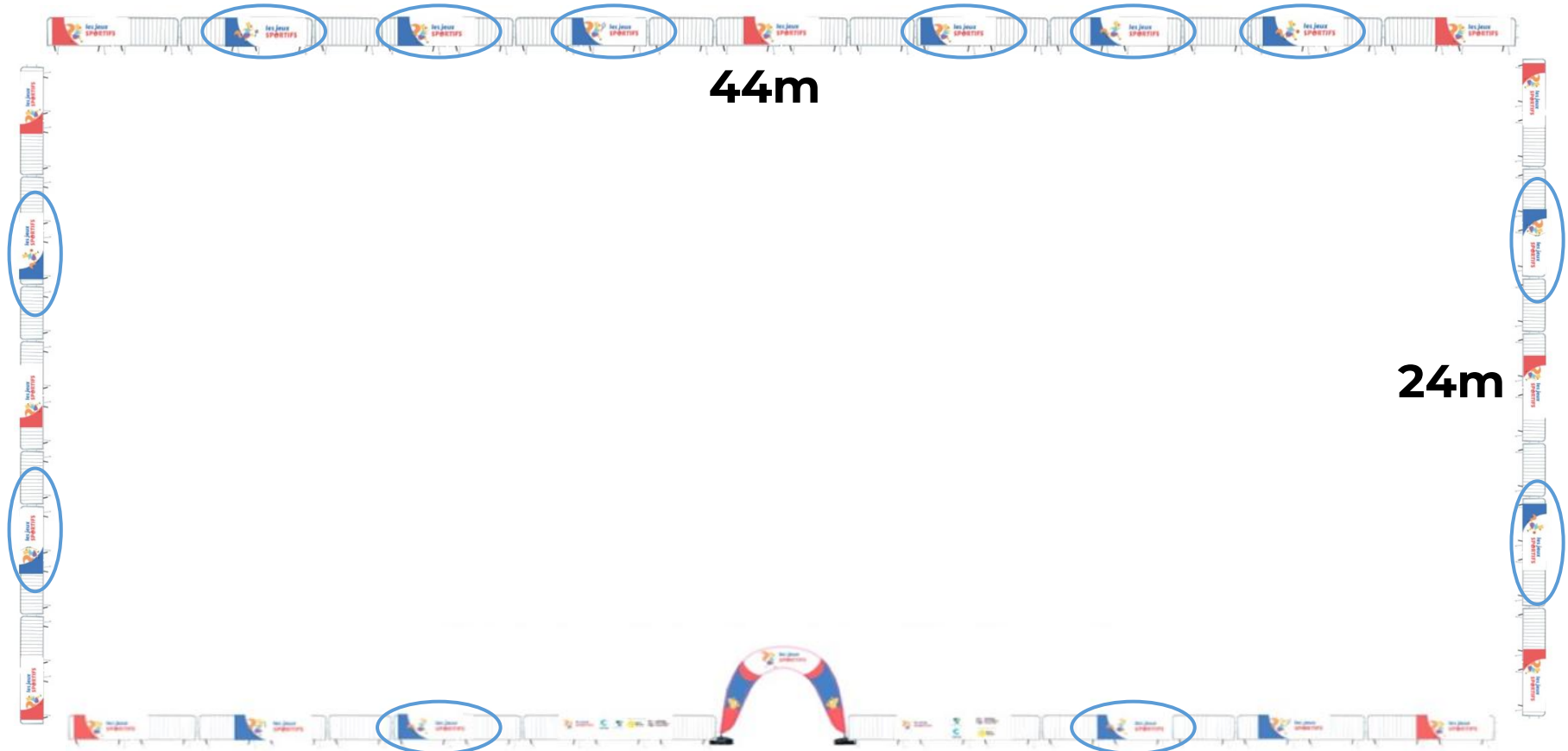
→ **11** banderoles pour **la Région**

→ **13** banderoles « **Collectivité** »

→ **2** banderoles pour les **co-organisateur**s

→ **14** banderoles pour le **mouvement sportif**







Une communication visuelle avec des roll-up, l'arche, le x-banner de partenaires et des flammes « Terre de Jeux 2024 ».



Version intérieure



Communication MÉDIAS

(Radio, PQR, télévision)



Communication DIRECTE

(Flyers, affiches)



COMMUNICATION RÉSEAUX SOCIAUX

(Instagram, Facebook)



LES JEUX SPORTIFS

Les besoins





 Montage du village : **la veille** (4 heures d'installation).

 Démontage : **Jour J** (prévoir 1h30).

 La collectivité doit mobiliser son **tissu associatif**.

 Une attention particulière sera portée à la **sécurité**.

→ prévoir les arrêtés d'interdiction de circulation (si implantation près d'une rue passante).



Version intérieure

 Montage du village : **le matin** (1h30 d'installation).

 Démontage : **Jour J** (prévoir 45 minutes).

 La collectivité doit mobiliser son **tissu associatif**.





120 barrières de sécurité type vauban.



4 points électriques pour les structures gonflables et la sono.



un café d'accueil et des viennoiseries pour la cérémonie d'ouverture (pour 50 à 70 personnes).



des poubelles sur site.



1 point d'eau pour remplir les lestes.



1 camion pour retirer le kit (jeudi après-midi) et le ramener (lundi matin).



2 agents pour l'ouverture du gymnase et aider à l'installation.



20 séparations de tennis de table.



4 points électriques pour les structures gonflables et la sono.



Organiser un café d'accueil et des viennoiseries pour la cérémonie d'ouverture (pour environ 30 personnes).



Prévoir des poubelles sur site.





Prévoir 4 agents techniques ou bénévoles pour l'installation la veille de 13h30 à 17h.



Prévoir 1 agent de sécurité de 19h à 8h pour surveiller le site dans la nuit du vendredi au samedi.



Prévoir 2 agents techniques ou bénévoles pour le démontage à partir de 18h.



LES JEUX SPORTIFS

Le rétroplanning



ÉCHANGES AVEC LA COLLECTIVITÉ



Devis



Choix de la date et du site



Choix des disciplines



Conventionnement



Facturation

J - 3 MOIS

1er comité de pilotage

Présentation du concept
aux clubs retenus

Projet d'implantation

Contraintes techniques

Organisation générale

J - 2 MOIS

2ème comité de pilotage

Présentation de l'implantation
définitive

Organisation générale avec les
clubs locaux

Présentation de la campagne
de communication

J - 3 SEMAINES

3ème comité de pilotage

Présentation des activités
proposées par les clubs

Lancement de la campagne
de communication

LES JEUX SPORTIFS

Notre plus-value





Un concept qui a fait **ses preuves**.

(plus de 50 dates déjà organisées en région Centre-Val de Loire)



Notre équipe vous **accompagne**.

- Coordination du projet (copil / communication)
- Pilotage de l'installation et du démontage
- Animation le Jour J (parcours sportifs + goodies)
- Présence de la mascotte « JOJO »



LES JEUX SPORTIFS

Vos contacts



**Francis MOULINET****Directeur**

directeur.indreetloire@franceolympique.com
02.47.40.25.15 / 07.71.66.78.38

**CDOS****INDRE-ET-LOIRE****Lola FERRE****Alternante Communication**

alternante.indreetloire@franceolympique.com
02,47,40,25,15

UN DISPOSITIF SOUTENU PAR :

